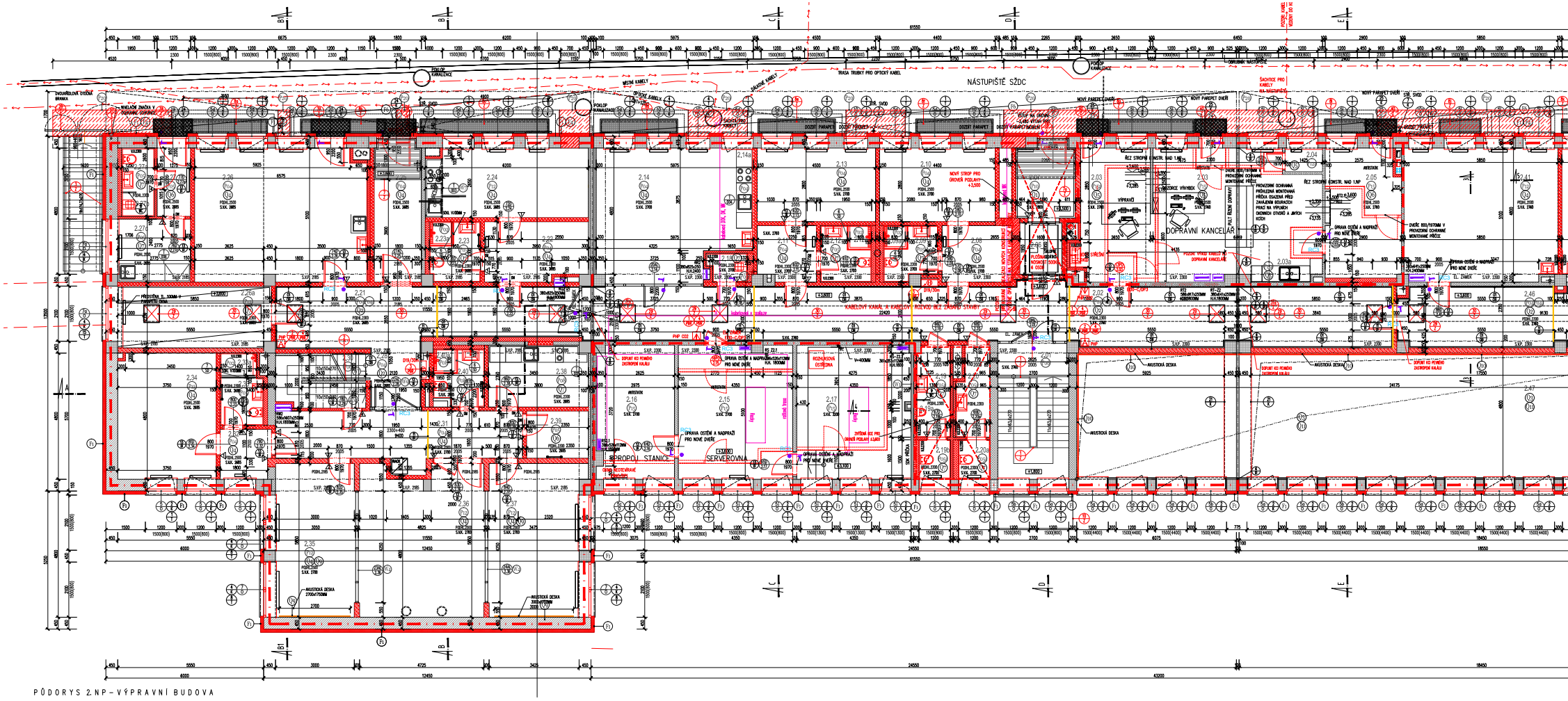

PŮDORYS 2.NP – VÝPRAVNÍ BUDOVA

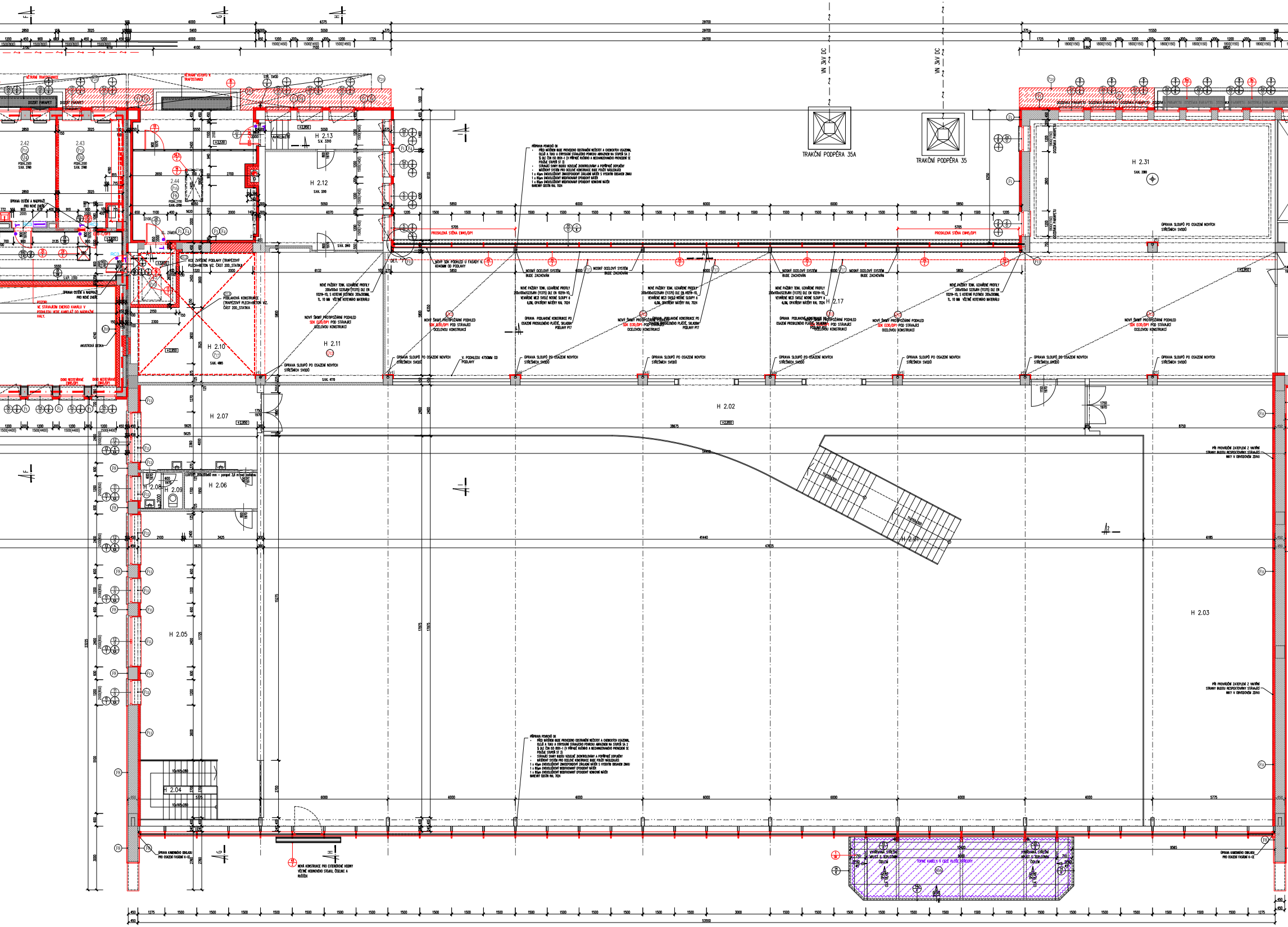
VN 3kV DC
TRAKČNÍ PODPĚRA 35A
TRAKČNÍ PODPĚRA 35
H 2.02
H 2.03
H 2.04
H 2.05
H 2.06
H 2.07
H 2.08
H 2.09
H 2.10
H 2.11
H 2.12
H 2.13
H 2.17
H 2.31
2.42
2.43
2.44
PŘÍPRAVA POVRCHŮ OK
• PŘED NÁTĚREM BUDE PROVEDENO ODSTRANĚNÍ NEČISTOT A CHEMICKÝCH USAZENIN, OLEJŮ A TUKU A OTRYSKÁNÍ STÁVAJÍCÍHO POVRCHU ABRAZIVEM NA STUPEŇ SA 2 ½ DLE ČSN ISO 8501-1 (V PŘÍPADĚ RUČNÍHO A MECHANIZOVANÉHO PROVEDENÍ SE POUŽIJE STUPEŇ ST 3)
• STÁVAJÍCÍ SVARY BUDOU VIZUELNĚ ZKONTROLOVÁNY A POPŘÍPADĚ DOPLNĚNY
• NÁTĚROVÝ SYSTÉM PRO OCELOVÉ KONSTRUKCE BUDE POUŽIT NÁSLEDUJÍCÍ:
1 x 40μm DVOUSLOŽKOVÝ ZINKOEPOXIDOVÝ ZÁKLADNÍ NÁTĚR S VYSOKÝM OBSAHEM ZINKU
1 x 80μm DVOUSLOŽKOVÝ MODIFIKOVANÝ EPOXIDOVÝ NÁTĚR
1 x 80μm DVOUSLOŽKOVÝ MODIFIKOVANÝ EPOXIDOVÝ VRCHNÍ NÁTĚR
BAREVNÝ ODSTÍN RAL 7024
NOSNÝ OCELOVÝ SYSTÉM BUDE ZACHOVÁN
NOVÉ PAŽDÍKY TENK. UZAVŘENÉ PROFILY 200x100x6 S235JRH (11375) DLE EN 10219-10, VEVAŘENÉ MEZI SVISLÉ NOSNÉ SLOUPY 6 6,0M, OPATŘENY NÁTĚRY RAL 7024
NOVÝ ŠIKMÝ PROTIPOŽÁRNÍ PODHLED SDK EI30/DP1 POD STÁVAJÍCÍ OCELOVOU KONSTRUKCÍ
ÚPRAVA PODLAHOVÉ KONSTRUKCE PO OSAZENÍ PROSKLENÉHO PLÁŠTĚ, SKLADBA PODLAHY P17
ÚPRAVA SLOUPŮ PO OSAZENÍ NOVÝCH STŘEŠNÍCH SVODŮ
PROSKLENÁ STĚNA EW45/DP1
NOVÝ SDK PODHLED U FASÁDY V. 6040MM OD PODLAHY
V. PODHLEDU 4750MM OD PODLAHY
DOZDÍVKA PARAPETU
PODLAHOVÁ KONSTRUKCE (TRAPÉZOVÝ PLECH+BETON VIZ. ČÁST 200_STATIKA)
AKUSTICKÁ DESKA
ÚPRAVA OSTĚNÍ A NADPRAŽÍ PRO NOVÉ DVEŘE
VĚTRÁNÍ TRAFOSTANICE
PŘI PROVÁDĚNÍ ZATEPLENÍ Z VNITŘNÍ STRANY BUDOU RESPEKTOVÁNY STÁVAJÍCÍ NIKY V OBVODOVÉM ZDIVU
ÚPRAVA KAMENNÉHO OBKLADU PRO OSAZENÍ FASÁDNÍ K-CE
NOVÁ KONSTRUKCE PRO EXTERIÉROVÉ HODINY VČETNĚ HODINOVÉHO STOJKU, ČISELNÍK A RUČIČEK
VYHŘÍVANÁ STŘEŠNÍ VPUSŤ S TERMOSTATEM ČIDLEM
TOPNÉ KABELY V CELÉ PLOŠE STŘECHY
29700
53550
41440
47875
38675

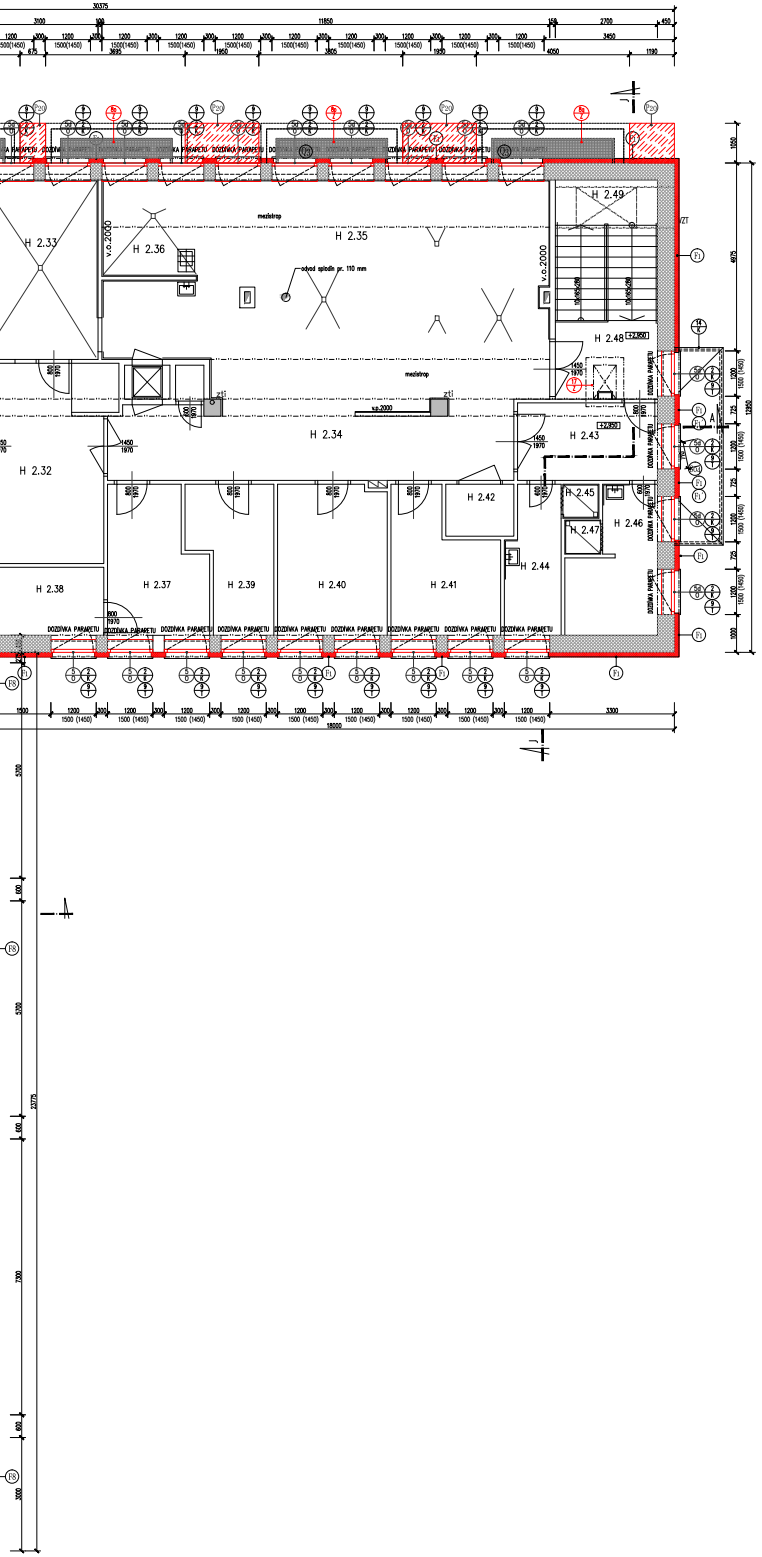

SEZNAM PŘÍLOH

101 PŮDORYS 1.PP _ STÁVAJÍCÍ STAV A BOURACÍ PRÁCE
102 PŮDORYS 1.NP _ STÁVAJÍCÍ STAV A BOURACÍ PRÁCE
103 PŮDORYS 2.NP _ STÁVAJÍCÍ STAV A BOURACÍ PRÁCE
104 PŮDORYS 3.NP _ STÁVAJÍCÍ STAV A BOURACÍ PRÁCE
105 PŮDORYS STŘECHY _ STÁVAJÍCÍ STAV A BOURACÍ PRÁCE
106 ŘEZ PODÉLNÝ A–A _ STÁVAJÍCÍ STAV A BOURACÍ PRÁCE
107 ŘEZ PŘÍČNÝ B–B, B1–B1 _ STÁVAJÍCÍ STAV A BOURACÍ PRÁCE
108 ŘEZ PŘÍČNÝ C–C, D–D _ STÁVAJÍCÍ STAV A BOURACÍ PRÁCE
109 ŘEZ PŘÍČNÝ E–E, F–F _ STÁVAJÍCÍ STAV A BOURACÍ PRÁCE
110 ŘEZ PŘÍČNÝ HALOU G–G _ STÁVAJÍCÍ STAV A BOURACÍ PRÁCE
111 POHLEDY _ STÁVAJÍCÍ STAV A BOURACÍ PRÁCE
112 PŮDORYS 1.PP _ NOVÝ STAV
113 PŮDORYS 1.NP _ NOVÝ STAV
114 PŮDORYS 2.NP _ NOVÝ STAV
115 PŮDORYS 3.NP _ NOVÝ STAV
116 PŮDORYS STŘECHY _ NOVÝ STAV
117 ŘEZ PODÉLNÝ A–A _ NOVÝ STAV
118 ŘEZ PŘÍČNÝ B–B, B1–B1_ NOVÝ STAV
119 ŘEZ PŘÍČNÝ C–C, D–D _ NOVÝ STAV
120 ŘEZ PODÉLNÝ E–E, F–F, 3–3_ NOVÝ STAV
121 ŘEZ PŘÍČNÝ G–G, I–I _ NOVÝ STAV
122 ŘEZ PŘÍČNÝ H–H, I–I, J–J _ NOVÝ STAV
122.1 ŘEZY DÍLČÍ 2–2, 3–3, 4–4
123 POHLEDY _ NOVÝ STAV
124 SKLADBY PODLAHOVÝCH KONSTRUKCÍ
125 SKLADBY STŘEŠNÍCH KONSTRUKCÍ
126 SKLADBY FASÁD
127 SKLADBY PODHLEDOVÝCH KONSTRUCÍ +SDK PŘÍČEK
128 VÝPIS PSV – OBVODOVÝ PLÁŠŤ
129 VÝPIS PSV – VNITŘNÍ AL KONSTRUKCE
130 VÝPIS PSV – VNITŘNÍ DVEŘE POŽÁRNÍ, HASIČÁKY, HYDRANTY
131 VÝPIS PSV – VNITŘNÍ DVEŘE
132 VÝPIS PSV – WC PŘÍČKY
133 VÝPIS PSV – SPRCHOVÉ DVEŘE
134 VÝPIS PSV – PARAPETY
135 VÝPIS PSV – ZÁMEČNICKÉ VÝROBKY
136 VÝPIS PSV – DILATACE
137 VÝPIS PSV – KLEMPÍŘSKÉ VÝROBKY+KAMENNÉ PARAPETY
138 PODHLEDY PŮDORYS 1.PP
138.1 PODHLEDY PŮDORYS 1.NP
139 PODHLEDY PŮDORYS 2.NP
110 PODHLEDY PŮDORYS 3.NP
141 PŮDORYS 1.PP _ PROSTUPY
142 PŮDORYS 1.NP _ PROSTUPY
143 PŮDORYS 2.NP _ PROSTUPY
144 PŮDORYS 3.NP _ PROSTUPY
145 PŮDORYS STŘECHY_PROSTUPY
146 ZÁCHYTNÝ SYSTÉM NA STŘEŠE
147 VYBAVENÍ BEZBARIÉROVÝCH WC
148 ZDVIHACÍ PLOŠINA

LEGENDA MATERIÁLŮ

■	STÁVAJÍCÍ KONSTRUKCE–ŽELEZOVÝ BETON (B170, TŘ II, B12,5)
▨	STÁVAJÍCÍ CIHELNÉ ZDIVO NA MALTU NASTAVOVANOU, CIHLY P 100
▦	STÁVAJÍCÍ CIHELNÉ ZDIVO NA MALTU CEMENTOVOU, CIHLY P 100
▥	STÁVAJÍCÍ ZDIVO Z DUTÝCH CIHEL NA MALTU NASTAVOVANOU, CIHLY DVOUDĚROVÉ
▨	TVÁRNICE Z AUTOKLÁVOVÉHO PÓROBETONU KATEGORIE I, 450x249x599MM, fb=3,5MPa, TL.450 MM NA TENKOVRSTVOU ZDÍCÍ MALTU TL. DLE DOKUMENTACE, POVRCH VÝZTUŽNÁ TKANINA DO LEPIDLA
▩	ZDIVO CP P=15MPa NA MALTU ZDÍCÍ CEMENTOVOU M15, TL. 450MM
▩	NOVÉ ZDIVO Z CIHELNÝCH BLOKŮ TL. 300MM P 10 NA MALTU PRO TENKÉ SPÁRY,ZDÍCÍ SKUPINA 2
▩	NOVÉ ZDIVO TL. 300MM Z AKUSTICKÝCH CIHELNÝCH DĚROVANÝCH BLOKŮ 247x300x238MM, Rw=56dB, P=15MPa NA MALTU M10
▩	NOVÉ ZDIVO TL. 190MM Z AKUSTICKÝCH CIHELNÝCH DĚROVANÝCH BLOKŮ 372x190x238MM, Rw=52dB, P=15MPa NA MALTU M10
▨	TVÁRNICE Z AUTOKLÁVOVÉHO PÓROBETONU KATEGORIE I, 200x249x599MM, fb=2,8MPa, TL.200 MM NA TENKOVRSTVOU ZDÍCÍ MALTU
▩	TVÁRNICE Z AUTOKLÁVOVÉHO PÓROBETONU KATEGORIE I, 150x249x599MM, fb=2,8MPa, TL.150 MM NA TENKOVRSTVOU ZDÍCÍ MALTU
▨	TVÁRNICE Z AUTOKLÁVOVÉHO PÓROBETONU KATEGORIE I, 100x249x599MM, fb=2,8MPa, TL.100 MM NA TENKOVRSTVOU ZDÍCÍ MALTU
▩	PŘEDSTĚNY Z TVÁRNIC Z AUTOKLÁVOVÉHO PÓROBETONU KATEGORIE I, TL. 100(150,300)x249x599MM, fb=2,8MPa, TL.100,150,300 MM NA TENKOVRSTVOU ZDÍCÍ MALTU
▨	TVÁRNICE ZTRACENÉHO BEDNĚNÍ Z VIBROLISOVANÉHO BETONU TL. 300 MM VYLITÉ BETONEM VYZTUŽENÉ OCELÍ VIT ČÁST 200_STATIKA
▧	TVÁRNICE ZTRACENÉHO BEDNĚNÍ Z VIBROLISOVANÉHO BETONU TL. 200 MM VYLITÉ BETONEM VYZTUŽENÉ OCELÍ VIT ČÁST 200_STATIKA
▧	TVÁRNICE ZTRACENÉHO BEDNĚNÍ Z VIBROLISOVANÉHO BETONU TL. 150 MM VYLITÉ BETONEM VYZTUŽENÉ OCELÍ VIT ČÁST 200_STATIKA
▨	ŽB NADBETONÁVKY V 1.PP – 2.NP, BETON C 20/25–XC1, OCEL B 500B, SÍTĚ BSt500M
▧	PODKLADNÍ BETONY, TL. DLE DOKUMENTACE, BETON C 16/20, SÍTĚ Ø6,3x100/Ø6,3x100 – BSt500M
▥	PŮVODNÍ ROSTLÝ TERÉN

POZNÁMKA

1. NA STAVBĚ BUDOU POUŽITY JEN TAKOVÉ MATERIÁLY, KTERÉ JSOU ATESTOVÁNY A JSOU CERTIFIKOVÁNY.
2. VZHLEDEM K TOMU, ŽE SE JEDNÁ O REKONSTRUOVANÝ OBJEKT, MŮŽE V PRŮBĚHU STAVEBNÍCH PRACÍ DOJÍT K ODCHYLCE OD PROJEKTU. V TAKOVÉM PŘÍPADĚ JE DODAVATEL STAVBY POVINEN NEPRODLENĚ INFORMOVAT PROJEKTANTA A INVESTORA A NEPOKRAČOVAT V PŘÍSLUŠNÉ PRÁCI DO DOBY JEJICH ROZHODNUTÍ.
3. VEŠKERÉ ROZMĚRY JSOU POUZE ORIENTAČNÍ. ROZMĚRY NUTNO OVĚŘIT NA STAVBĚ PŘI REALIZACI.
4. ZMĚNY STAVBY OPROTI PROJEKTU LZE PROVÉST JEN NA ZÁKLADĚ PÍSEMNÉHO SOUHLASU INVESTORA, STAVEBNÍHO DOZORU INVESTORA A PROJEKTANTA, PODLE ŘÁDNÉ PROJEKTOVÉ DOKUMENTACE.
5. PŘED ZAPOČETÍM STAVEBNÍCH PRACÍ NA STAVBĚ JE NUTNÉ PROVÉST PRACOVNÍ SCHŮZKU ZA PŘÍTOMNOSTI INVESTORA, (VČ. STAVEBNÍHO DOZORU INVESTORA), DODAVATELE A PROJEKTANTA S CÍLEM VYJASNĚNÍ VŠECH POSTUPŮ A ZÁMĚRŮ.
6. POZOR!
PO CELÉM OBJEKTU VÝPRAVNÍ BUDOVY VEDOU KABELOVÉ ROZVODY, KTERÉ ZAJIŠŤUJÍ PROVOZ VLAKŮ PO KOLEJIŠTI!!! TYTO KABELOVÉ ROZVODY SE NESMÍ PORUŠIT!!!! HLAVNÍ TRASA KABELŮ VEDE PODZEMNÍM KANÁLEM ZE ZÁPADNÍ FASÁDY DO ELEKTROKANÁLU POD PODLAHOU 1.NP DO RELEOVÉ MÍSTNOSTI (M.Č.1.26) A ODTUD PŘES ELEKTROKANÁL MEZI 1.NP A 2.NP V CHODBĚ DO DOPRAVNÍ KANCELÁŘE (M.Č.2.03). JEDNÁ SE O SÍTĚ SŽDC. DÁLE SE NA STAVBĚ VYSKYTUJÍ SÍTĚ SILNOPROUDŮ A SLABOPROUDU SPOLEČNOSTÍ O2 Telefónica, UPC, PODA, SŽDC, (POPŘ. ČD TELEMATIKA) JEJICHŽ TRASA NENÍ ZNÁMA, ALE ROVNĚŽ ZAJIŠŤUJE PROVOZ NA DRÁZE A NESMÍ DOJÍT K JEJICH POŠKOZENÍ!!!
TRASA SÍTÍ ČD TELEMATIKA JE NAZNAČENA V PŮDORYSU 2.NP
VEŠKERÉ BOURACÍ PRÁCE BUDOU PROVÁDĚNY S VELKOU OPATRNOSTÍ NA MOŽNOST NÁLEZU NEIDENTIFIKOVANÝCH KABELŮ VN, NN, SLABOPROUDU, SDĚLOVACÍCH KABELŮ, OPTICKÝCH KABELŮ A DALŠÍCH MOŽNÝCH VEDENÍ. KABELY NEBUDOU ODPOJOVÁNY ANI JINAK UPRAVOVOVÁNY BEZ VYJÁDŘENÍ PŘÍSLUŠNÉHO SPRÁVCE. KABELY NENÍ MOŽNÉ PŘESEKNOUT! KABELY MOHOU BÝT POD NAPĚTÍM!
7. VEŠKERÉ PRÁCE SOUVISEJÍCÍ S BETONÁŽÍ PODLAHOVÉ KONSTRUKCE OSAZOVÁNÍM OBJEKTOVÝCH DILATACÍ A DILATACÍ V DLAŽBĚ V RASTRU 6X6M BUDOU KONZULTOVÁNY S FIRMAMI, KTERÉ TYTO PRÁCE BUDOU PROVÁDĚT. OSAZENÍ VŠECH DILATACÍ BUDE V ROVINĚ S DLAŽBOU.
8. DILATACE OBJEKTOVÉ BUDOU VYNECHÁNY PŘI BETONÁŽI PODLAHY, DILATACE V DLAŽBĚ MOHOU BÝT DODATEČNĚ PROŘEZÁNY V RASTRU 6x6M A DILATACE JE NUTNO POLOHOVĚ PŘESNĚ DODRŽET I V DLAŽBĚ
9. DILATAČNÍ SPÁRY OBJEKTU JE NUTNÉ NA PŘÍSLUŠNÝCH MÍSTECH OPATŘIT SYSTÉMOVÝMI DILATACEMI – VIZ. VÝKR. Č.133 VÝPIS VÝROBKŮ – DILATACE.
10. SÁDROKARTONOVÉ PŘÍČKY A PŘEDSTĚNY BUDOU PROVEDENY DLE TECHNOLOGICKÝCH PRAVIDEL PRO SÁDROKARTON. VŠECHNY SÁDROKARTONOVÉ PŘÍČKY BUDOU ZALOŽENY NA CEMENTOVÝ SAMONIVELAČNÍ POTĚR TEDY POD ÚROVEŇ ČISTÉ PODLAHY.
11. PROTIPOŽÁRNÍ PŘÍČKY A PŘEDSTĚNY BUDOU PROVEDENY S PROTIPOŽÁRNÍ ODOLNOSTÍ DLE POŽÁRNÍ ZPRÁVY, DLE VEŠKERÝCH PROTIPOŽÁRNÍCH PŘEDPISŮ A TECHNOLOGICKÝCH PRAVIDEL PRO REALIZACI PROTIPOŽÁRNÍCH PODHLEDŮ A V SOULADU S POŽÁRNĚ BEZPEČNOSTNÍM ŘEŠENÍM STAVBY, KTERÉ JE SOUČÁSTÍ DOKUMENTACE ZPRACOVANÉ NA ÚROVNI STAVEBNÍHO POVOLENÍ.
12. SÁDROKARTONOVÉ PODHLEDY BUDOU PROVEDENY DLE TECHNOLOGICKÝCH PRAVIDEL PRO SÁDROKARTON (NAPŘ. KNAUF, RIGIPS APOD.).
13. PROTIPOŽÁRNÍ PODHLEDY BUDOU PROVEDENY DLE VEŠKERÝCH PROTIPOŽÁRNÍCH PŘEDPISŮ A TECHNOLOGICKÝCH PRAVIDEL PRO REALIZACI PROTIPOŽÁRNÍCH PODHLEDŮ A V SOULADU S POŽÁRNĚ BEZPEČNOSTNÍM ŘEŠENÍM STAVBY, KTERÉ JE SOUČÁSTÍ DOKUMENTACE.
14. VESTAVĚNÁ SVĚTLA A KLIMATIZAČNÍ JEDNOTKY POPŘ. JINÁ VESTAVNÁ ZAŘÍZENÍ V PROTIPOŽÁRNÍCH PODHLEDECH BUDOU OPATŘENA Z VRCHNÍ STRANY NAD PODHLEDEM OCHRANNÝM OPLÁŠTĚNÍM (NIKOU) S POŽADOVANOU POŽÁRNÍ ODOLNOSTÍ DLE PODHLEDU, VE KTERÉM JSOU ZABUDOVÁNA.
15. ROZMĚRY SKŘÍNÍ ELEKTRO NEJSOU SPECIFIKOVÁNY, POLOHA A ROZMĚRY BUDOU UPŘESNĚNY DLE DODÁVKY SKŘÍNÍ NA STAVBĚ. ROZMĚRY SE MOHOU LIŠIT PODLE DODAVATELE.
16. DRÁŽKY A VYBRÁNÍ PRO ZTI, UT, VZT, EL BUDOU PROVEDENY VE STÁVAJÍCÍM ZDIVU DLE PŘÍSLUŠNÝCH TECHNOLOGICKÝCH PRAVIDEL. DRÁŽKY NEBUDOU SEKÁNY, ALE VYFREZOVÁNY. ZÁSADNĚ NEBUDOU ŽÁDNÉ DRÁŽKY PROVÁDĚNY V NOSNÉ KONSTRUKCI. POKUD BUDE NUTNO DRÁŽKU PROVÉST JE NUTNO KONTAKTOVAT STATIKA.
17. VEŠKERÉ ROZVODY JSOU DETAILNĚ SPECIFIKOVÁNY NA VÝKRESECH JEDNOTLIVÝCH PROFESÍ. VODOROVNÉ ROZVODY ZT, UT, EL, VZT (VYJMA 1.PP) BUDOU PROVEDENY NAD PODHLEDEM. ROZVODY BUDOU PROVEDENY PŘED MONTÁŽÍ PODHLEDU.
18. NOVÉ ZDĚNÉ STĚNY A PŘÍČKY BUDOU VYZDĚNY Z CIHELNÝCH DĚROVANÝCH BLOKŮ A TVÁRNIC Z AUTOKLÁVOVÉHO PÓROBETONU KATEGORIE I, TL. DLE PROJEKTU A DLE TECHNOLOGICKÝCH PRAVIDEL PRO DANÝ MATERIÁL.
19. VE VŠECH TECHNOLOGICKÝCH MÍSTNOSTECH V BUDOVĚ BUDE STÁVAJÍCÍ KRYTINA PODLAHY ZACHOVÁNA.
20. ROZHRANÍ RŮZNÝCH MATERIÁLŮ POVRCHŮ PODLAHY V MÍSTĚ DVEŘÍ JE SITUOVÁNO NA PODÉLNOU OSU DVEŘNÍHO KŘÍDLA, ROZHRANÍ MATERIÁLU JE ŘEŠENO PRAHEM, POPŘ. PŘECHODOVOU LIŠTOU.
21. STAVEBNÍ OTVORY PRO DVEŘE (POLOŽKY OZN –/D, BUDOU VE ZDIVU PROVEDENY VŽDY VĚTŠÍ NEŽ JSOU UVEDENÉ JMENOVITÉ ROZMĚRY DVEŘÍ UVEDENÉ NA VÝKRESE. ŠÍŘKA BUDE VĚTŠÍ O 35MM NA KAŽDÉ STRANĚ A VÝŠKA O 35 MM, PRO OCELOVÉ ZÁRUBNĚ PRO DODATEČNOU MONTÁŽ (DLE VÝKRESU .
22. STÁVAJÍCÍ VNITŘNÍ OMÍTKY BUDOU ODSTRANĚNY, VYJMA TECHNOLOGICKÝCH MÍSTNOSTÍ – VIZ. VÝKRESY Č. 112–114. NA OČIŠTĚNÝ POVRCH, PO ODSTRANĚNÝCH STÁVAJÍCÍCH OMÍTKÁCH, BUDE APLIKOVÁNA NOVÁ SÁDROVÁ OMÍTKA HLADKÁ.
23. V MÍSTNOSTECH S NOVÝMI OMÍTKAMI BUDOU OSAZENY V ROZÍCH ROHOVÉ LIŠTY. V MÍSTECH NAVAZOVÁNÍ STÁVAJÍCÍ KONSTRUKCE NA NOVOU KONSTRUKCI BUDE DO OMÍTKY VLOŽENA ARM. SÍŤOVINA.
24. VŠECHNY ROHY VČ. ŠPALET OKEN BUDOU V OMÍTKÁCH OPATŘENY ROHOVNÍKY VNITŘNÍ OMÍTKY BUDOU OPATŘENY 2x VÝZTUŽNOU TKANINOU, KLADENOU DO LEPÍCÍ A STĚRKOVÉ MALTY.
25. V MÍSTNOSTECH KDE ZŮSTÁVÁ ZACHOVÁNA STÁVAJÍCÍ OMÍTKA BUDE, V PŘÍPADECH KDE TO UMOŽNÍ TECHNOLOGICKÁ A TECHNICKÁ PRAVIDLA PRO PROVOZ NA DRÁZE, STÁVAJÍCÍ OMÍTKA PO OČIŠTĚNÍ LOKÁLNĚ OPRAVENA A PROVEDENA VÝMALBA DANÉHO MÍSTA. (PŘEDPOKLAD 20% Z PLOCHY MÍSTNOSTÍ TECHNOLOGIÍ)
26. VEŠKERÉ PROSTUPY DO STŘEŠNÍHO PLÁŠTĚ PRO VZT, ÚT, EL, ZT JSOU OBSAHEM PROJEKTŮ JEDNOTLIVÝCH ČÁSTÍ A ROZPOČTŮ. V ROZPOČTECH TĚCHTO PROFESÍ JSOU ZAHRNUTY VEŠKERÉ MANŽETY POTŘEBNÉ PRO PROSTUPY. V PŘÍPADĚ NEJASNOSTÍ BUDE PROVEDENA KONZULTACE NA STAVBĚ!
27. NOVÁ OKNA A PROSKLENÉ HLINÍKOVÁ KONSTRUKCE BUDOU OPATŘENY VE STYKU SE ZDIVEM Z VNĚJŠÍ STRANY P–P–L PAROPROPUSTNOU FÓLIÍ S LEPÍCÍMI PRUHY, Z VNITŘNÍ STRANY PT–L PAROTĚSNOU OKENNÍ FÓLIÍ S LEPÍCÍMI PRUHY. ŠÍŘKA FOLIÍ BUDE URČENA NA STAVBĚ DLE OSAZENÍ OKEN A FASÁDY – MEZER MEZI ZDIVEM A OKENNÍM (A FASÁDNÍMI) RÁMY. PÁSKY BUDOU OSAZENY PO CELÉM OBVODĚ OKNA (PROSKL. KONSTRUKCÍ), V ROZÍCH DOJDE K PŘEKRYTÍ PÁSEK.
28. NOVÁ OKNA A PROSKLENÉ OBVODOVÉ KCE BUDOU V ÚROVNI PARAPETU POPŘ. PODLAHY PODLOŽENY TERMOIZOLAČNÍMI PROFILY Z VODĚODOLNÉHO POLYURETHANU NEOBSAHUJÍCÍHO FORMALDEHYT. PŘÍPADNÉ POTŘEBNÉ VYROVNÁNÍ A DOTEPLENÍ BUDE PROVEDENO Z XPS.
29. PARAPETY VNITŘNÍ BUDOU V PROVEDENÍ POSTFORMOVANÉ PARAPETNÍ DESKY, TL. FOLIE 0,6 MM HPL. VÝŠKA PŘEDNÍ HRANY CCA 20–30MM. PARAPETY BUDOU PROVEDENY BEZ PŘESAHU BOČNÍCH OSTĚNÍ. BOČNÍ HRANA ABS ŠÍŘKA PARAPETU BUDE OD RÁMU OKNA PO HRANU VNITŘNÍ OMÍTKY. BARVA PARAPETNÍ DESKY DLE VÝBĚRU ARCHITEKTA.
30. VNĚJŠÍ PARAPETY: SOUČÁSTÍ KONTAKTNÍHO ZATEPLOVACÍHO FASÁDNÍHO SYSTÉMU VIZ. SPECIFIKACE VNĚJŠÍ PARAPETY BUDOU PODLOŽENY AKUSTICKOU PODLOŽKOU (NAPŘ. ENKOLIT)
31. VEŠKERÉ TEPELNÉ IZOLACE (VODOROVNÉ I SVISLÉ) SOUVISEJÍCÍ S NOSNÝMI KONSTRUKCEMI BUDOU PROVEDENY Z MATERIÁLU A TL. DLE SPECIFIKACE, VIZ SKLADBY FASÁDNÍCH SYSTÉMU
32. ČELNÍ STRANY SPRCH BUDOU ZDĚNY TVÁRNICEMI Z AUTOKLÁVOVÉHO PÓROBETONU KATEGORIE I TL.100MM. STĚNA BUDOU OPATŘENY HYDROIZOLAČNÍMI STĚRKAMI DO V. 2100. KONSTRUKCE BUDOU VČ. VŠECH DOPLŇKŮ–BANZDÁŽE ROHŮ A KOUTŮ, OBLOŽENENÍ KERAMICKÝM OBKLADEM A VODOTĚSNÝM SPÁROVÁNÍM
33. ZATEPLENÍ VŠECH INŽENÝRSKÝCH SÍTÍ PROCHÁZEJÍCÍ ANGLICKÝMI DVORKY BUDE PROVEDENO POMOCÍ TEPELNÝCH SYSTÉMOVÝCH POUZDER S FÓLIÍ.
34. KONSTRUKCE STŘECHY MUSÍ BÝT V SOULADU S ČSN 731901/NAVRHOVÁNÍ STŘECH/, ČSN 733610/NAVRHOVÁNÍ KLEMPÍŘSKÝCH VÝROBKŮ/, ČSN EN ISO 13788 (730544) TEPELNĚ VLHKOSTNÍ CHOVÁNÍ STAVEBNÍCH DÍLCŮ A STAVEBNÍCH PRVKŮ.
35. ODVODNĚNÍ STŘECH BUDE PROVEDENO VNITŘNÍMI SVODY. NA STŘEŠE BUDOU OSAZENY VYHŘÍVANÉ DVOUSTUPŇOVÉ VPUSTI S KRYCÍ HLAVOU. SPECIFIKACE VIZ. ČÁST 400_ZDRAVOTECHNIKA
36. V PŘÍPADĚ REALIZACE NOVÝCH PROSTUPŮ INŽENÝRSKÝCH SÍTÍ VE SPODNÍ STAVBĚ VÝPRAVNÍ BUDOVY, JE NUTNO TYTO ZAJISTIT TLAKOVÉ VODĚ VODOTĚSNÉ A PLYNOTĚSNÉ.
37. NOVÉ PROSTUPY INŽENÝRSKÝCH SÍTÍ BUDOU OSAZENY SYSTÉMOVÝMI MANŽETAMI PROTI TLAKOVÉ VODĚ.
38. IZOLAČNÍ BITUMENOVÉ LÍMCE PRO PROSTUP POTRUBÍ S PŘEVLEČNOU MATICÍ. KOROZIVZDORNÉ TĚSNÍCÍ PRSTENCE PRO VNĚJŠÍ PROFILY PROSTUPUJÍCÍHO POTRUBÍ OD 15 MM DO 275 MM. TĚSNÍCÍ PRVKY PROSTUPŮ ZE SPECIÁLNÍ GUMY JSOU ULOŽENY VE STAHOVACÍCH SEGMENTECH ZE ŽLUTĚ CHROMÁTOVANÉ OCELI. VE VŠECH PŘÍPADECH NOVÝCH PROSTUPŮ BUDOU POUŽITY SPECIÁLNÍ PRŮCHODKY PRO APLIKACE S PŮSOBENÍM TLAKOVÉ VODY. TĚSNÍCÍ PRSTENCE SE VKLÁDAJÍ DO KRUHOVÉHO OTVORU VE STĚNĚ OBJEKTU, KTERÝ JE MOŽNO VYTVOŘIT Z PAŽNICÍ S PŘÍRUBOU Z NEREZOVÉ OCELI (SOUČÁSTÍ DODÁVKY SYSTÉMU). SYSTÉMOVÉ PRŮCHODKY UMOŽŇUJÍ OSAZENÍ DO VYVRTANÉHO OTVORU STÁVAJÍCÍ STĚNY.
39. VE VNITŘNÍCH OBEZDĚNÝCH ŠACHTÁCH V OBJEKTU VÝPRAVNÍ BUDOVY BUDOU OSAZENY ZAŘÍZENÍ – ZVEDACÍ PLOŠINA PRO IMOBILNÍ (Z 1.NP DO 2.NP) S NOSNOSTÍ 600KG – TECH. PARAMETRY
40. V PŘÍPADĚ STAVEBNÍCH ÚPRAV (BOURÁNÍ, ZDĚNÍ AJ.) V TECHNOLOGICKÝCH MÍSTNOSTECH BUDOU PROVEDENY KOLEM TĚCHTO MÍST PROVIZORNÍ OCHRANNÉ MONTOVANÉ PŘÍČKY TAK, ABY BYLO ZABRÁNĚNO ZNEHODNOCENÍ NEBO POŠKOZENÍ TECHNOLOGICKÝCH ZAŘÍZENÍ A OVLÁDACÍCH PRVKŮ.
41. ZMĚNA MATERIÁLŮ NAVRŽENÝCH V PROJEKTU MŮŽE BÝT PROVEDENA POUZE NA ZÁKLADĚ SOUHLASU INVESTORA A GP. O ZMĚNĚ BUDE PROVEDEN ZÁPIS VE STAVEBNÍM DENÍKU. ZMĚNA MŮŽE BÝT PROVEDENA POUZE ZA PŘEDPOKLADU, ŽE NEBUDE NAVÝŠENA CENA.
42. POZOR!!! VE STAVEBNÍCH VÝKRES JSOU NAZNAČENY POUZE PROSTUPY STROPNÍMI NEBO STĚNOVÝMI KONSTRUKCEMI ROZMĚRŮ VĚTŠÍCH NEŽ Ø100MM (NEBO 100x100MM). PROSTUPY MENŠÍCH ROZMĚRŮ JSOU VYZNAČENY NEBO POPSÁNY VE VÝKRESECH JEDNOTLIVÝCH PROFESÍ, NĚKTERÉ POPŘ. V KOORDINAČNÍCH VÝKRESECH.
43. PODLAHA NA HRANÁCH BUDE UKONČENA AL PODLAHOVÝMI LIŠTAMI V TL. SLINUTÉ DLAŽBY VIZ. VÝPIS PSV–DILATACE V.Č.136
44. KANÁL ELEKTROROZVODŮ VE 2.NP BUDE ODKRYT, HORNÍ DEMONTOVATELNÉ KRYTY BUDOU DOČASNĚ VYŇATY A REPASOVÁNY. BUDE PROVEDEN PRŮZKUM TECHNICKÉHO STAVU ELEKTROKANÁLU, POPŘ. JEHO OPATRNÉ OČIŠTĚNÍ ZA DOZORU SPRÁVCŮ SÍTÍ. REPASOVANÉ POKLOPY BUDOU NAVRÁCENY NA PŮVODNÍ MÍSTO. V PRŮBĚHU REPASE A PŘÍPADNÉHO ČIŠTĚNÍ KANÁLU BUDOU KABELOVÉ ROZVODY MAXIMÁLNĚ CHRÁNĚNY PŘED JEJICH POŠKOZENÍM!!!
45. VEŠKERÉ OCELOVÉ KONSTRUKCE SOUVISEJÍCÍ S PROSKLENOU FASÁDOU HALY, KTERÉ BUDOU VYUŽITY PRO NOVÉ PROSKLENÍ BUDOU ŘÁDNĚ OČIŠTĚNY PÍSKOVÁNÍM, VEŠKERÉ SVARY ZREVIDOVÁNY A PŘÍPADNĚ DOPLNĚNY. KONSTRUKCE BUDE NÁSLEDNĚ OPATŘENA ZÁKLADNÍMI A FINÁLNÍMI NÁTĚRY.
46. OCELOVÉ KONSTRUKCE STŘECHY BUDOU ROVNĚŽ OČIŠTĚNY, ZREVIDOVÁNY A OPATŘENA ZÁKLADNÍMI A FINÁLNÍMI NÁTĚRY.
47. PRO VSTUPNÍ PLATÓ BUDOU OSAZENY NOVÉ SCHODIŠŤOVÉ STUPNĚ V SPECIFIKACE VIZ. V.Č. 124 VÝPIS PODLAHOVÝCH KCÍ

SPECIFIKACE MÍSTNOSTÍ

OZN.	ÚČEL MÍSTNOSTI	PLOCHA	ČLENĚNÍ	PODLAHA	STĚNY	STROP	POZNÁMKA
H 2.01	SCHODIŠTĚ	18,00	NEVYUŽITO	STÁVAJÍCÍ	STÁVAJÍCÍ	STÁVAJÍCÍ	STÁVAJÍCÍ
H 2.02	VESTIBUL	96,65	NEVYUŽITO	STÁVAJÍCÍ	STÁVAJÍCÍ	STÁVAJÍCÍ	STÁVAJÍCÍ
H 2.03	VESTIBUL	135,26	NEVYUŽITO	STÁVAJÍCÍ	STÁVAJÍCÍ	STÁVAJÍCÍ	STÁVAJÍCÍ
H 2.04	SCHODIŠTĚ	15,58	NEVYUŽITO	STÁVAJÍCÍ	STÁVAJÍCÍ	STÁVAJÍCÍ	STÁVAJÍCÍ
H 2.05	SÁL	65,95	NEVYUŽITO				
H 2.06	PROSTOR BEZ VYUŽITÍ	5,82	NEVYUŽITO				
H 2.07	PROSTOR BEZ VYUŽITÍ	22,88	NEVYUŽITO				
H 2.08	PŘEDSÍŇ WC-NEFUNKČNÍ	1,87	NEVYUŽITO	STÁVAJÍCÍ	STÁVAJÍCÍ	STÁVAJÍCÍ	STÁVAJÍCÍ
H 2.09	WC-NEFUNKČNÍ	1,53	NEVYUŽITO	STÁVAJÍCÍ	STÁVAJÍCÍ	STÁVAJÍCÍ	STÁVAJÍCÍ
H 2.10	SKLAD-BEZ VYUŽITÍ	32,13	NEVYUŽITO	P17 CEMENTOVÝ POTĚR	STÁVAJÍCÍ	STÁVAJÍCÍ	STÁVAJÍCÍ
H 2.11	SKLAD-BEZ VYUŽITÍ	34,37	NEVYUŽITO	STÁVAJÍCÍ	STÁVAJÍCÍ	Q12 SDK EI 30/DP1	STÁVAJÍCÍ
H 2.12	SKLAD-BEZ VYUŽITÍ	25,36	NEVYUŽITO	STÁVAJÍCÍ	STÁVAJÍCÍ	STÁVAJÍCÍ	STÁVAJÍCÍ
H 2.13	CHODBA	8,18	NEVYUŽITO	STÁVAJÍCÍ	STÁVAJÍCÍ	STÁVAJÍCÍ	STÁVAJÍCÍ
H 2.14	ODPADÁ	–	–	–	–	–	–
H 2.15	ODPADÁ	–	–	–	–	–	–
H 2.16	ODPADÁ	–	–	–	–	–	–
H 2.17	PROSTOR BEZ VYUŽITÍ	188,69	NEVYUŽITO	STÁVAJÍCÍ	STÁVAJÍCÍ	Q12 SDK EI 30/DP1	STÁVAJÍCÍ
H 2.18	ODPADÁ	–	–	–	–	–	–
H 2.19	ODPADÁ	–	–	–	–	–	–
H 2.20	ODPADÁ	–	–	–	–	–	–
H 2.21	ODPADÁ	–	–	–	–	–	–
H 2.22	ODPADÁ	–	–	–	–	–	–
H 2.23	ODPADÁ	–	–	–	–	–	–
H 2.24	ODPADÁ	–	–	–	–	–	–
H 2.25	ODPADÁ	–	–	–	–	–	–
H 2.26	ODPADÁ	–	–	–	–	–	–
H 2.27	ODPADÁ	–	–	–	–	–	–
H 2.28	ODPADÁ	–	–	–	–	–	–
H 2.29	ODPADÁ	–	–	–	–	–	–
H 2.30	ODPADÁ	–	–	–	–	–	–
H 2.31	RESTAURACE-NEFUNKČNÍ	140,84	NEVYUŽITO	STÁVAJÍCÍ	STÁVAJÍCÍ	STÁVAJÍCÍ	STÁVAJÍCÍ
H 2.32	VÝČEP	17,50	NEVYUŽITO	STÁVAJÍCÍ	STÁVAJÍCÍ	STÁVAJÍCÍ	STÁVAJÍCÍ
H 2.33	UMÝVÁRNA STOLNÍHO NÁDOBÍ	14,72	NEVYUŽITO	STÁVAJÍCÍ	STÁVAJÍCÍ	STÁVAJÍCÍ	STÁVAJÍCÍ
H 2.34	MANIPULAČNÍ CHODBA	20,89	NEVYUŽITO	STÁVAJÍCÍ	STÁVAJÍCÍ	STÁVAJÍCÍ	STÁVAJÍCÍ
H 2.35	VARNA	62,04	NEVYUŽITO	STÁVAJÍCÍ	STÁVAJÍCÍ	STÁVAJÍCÍ	STÁVAJÍCÍ
H 2.36	UMÝVÁRNA KUCH. NÁDOBÍ	6,37	NEVYUŽITO	STÁVAJÍCÍ	STÁVAJÍCÍ	STÁVAJÍCÍ	STÁVAJÍCÍ
H 2.37	KANCELÁŘ	9,41	NEVYUŽITO	STÁVAJÍCÍ	STÁVAJÍCÍ	STÁVAJÍCÍ	STÁVAJÍCÍ
H 2.38	SKLAD VÝČEPU	5,85	NEVYUŽITO	STÁVAJÍCÍ	STÁVAJÍCÍ	STÁVAJÍCÍ	STÁVAJÍCÍ
H 2.39	DENNÍ SKLAD	7,71	NEVYUŽITO	STÁVAJÍCÍ	STÁVAJÍCÍ	STÁVAJÍCÍ	STÁVAJÍCÍ
H 2.40	POTRAVINY	11,48	NEVYUŽITO	STÁVAJÍCÍ	STÁVAJÍCÍ	STÁVAJÍCÍ	STÁVAJÍCÍ
H 2.41	SKLAD	9,31	NEVYUŽITO	STÁVAJÍCÍ	STÁVAJÍCÍ	STÁVAJÍCÍ	STÁVAJÍCÍ
H 2.42	VÝTAH	2,47	NEVYUŽITO	STÁVAJÍCÍ	STÁVAJÍCÍ	STÁVAJÍCÍ	STÁVAJÍCÍ
H 2.43	DENNÍ MÍSTNOST	7,58	NEVYUŽITO	STÁVAJÍCÍ	STÁVAJÍCÍ	STÁVAJÍCÍ	STÁVAJÍCÍ
H 2.44	ŠATNA MUŽI	5,48	NEVYUŽITO	STÁVAJÍCÍ	STÁVAJÍCÍ	STÁVAJÍCÍ	STÁVAJÍCÍ
H 2.45	SPRCHA M.	0,86	NEVYUŽITO	STÁVAJÍCÍ	STÁVAJÍCÍ	STÁVAJÍCÍ	STÁVAJÍCÍ
H 2.46	ŠATNA ŽENY	7,81	NEVYUŽITO	STÁVAJÍCÍ	STÁVAJÍCÍ	STÁVAJÍCÍ	STÁVAJÍCÍ
H 2.47	SPRCHA Ž.	0,86	NEVYUŽITO	STÁVAJÍCÍ	STÁVAJÍCÍ	STÁVAJÍCÍ	STÁVAJÍCÍ
H 2.48	CHODBA	5,61	NEVYUŽITO	STÁVAJÍCÍ	STÁVAJÍCÍ	STÁVAJÍCÍ	STÁVAJÍCÍ
H 2.49	SCHODIŠTĚ	10,04	NEVYUŽITO	STÁVAJÍCÍ	STÁVAJÍCÍ	STÁVAJÍCÍ	STÁVAJÍCÍ

PLOCHA CELKEM 1005,25M²

SPECIFIKACE MÍSTNOSTÍ

KOBERCOVÁ LIŠTA +VINYL

OZN.	ÚČEL MÍSTNOSTI	PLOCHA	ČLENĚNÍ	PODLAHA	STĚNY	STROP	POZNÁMKA
2.01	SCHODIŠTĚ	14,14	SŽDC OŘ	P06 SLINUTÁ DLAŽBA	OM.SÁDROVÁ+OBKLAD	OM.SÁDROVÁ+RASTR.	OBKL. STĚN LDT, V. 2040MM SOKL(SLIN.DL.)V=100MM
2.02	KOMUNIKAČNÍ PROSTOR	67,98	SŽDC OŘ	P04 SLINUTÁ DLAŽBA	P04 OM.SÁDR+OBKLAD	Q2 RASTR. PODHL. 2300 MM	OBKL. STĚN LDT, V. 2040MM SOKL(SLIN.DL.)V=100MM
2.03	DOPRAVNÍ KANCELÁŘ	44,37	SŽDC OŘ	P15 ANTISTATICKÝ VINYL	STÁVAJÍCÍ	Q5 RASTR. PODHL. 2500 MM	KOBERCOVÁ LIŠTA
2.03a	KUCHYŇSKÝ KOUT	1,69	SŽDC OŘ	P15 ANTISTATICKÝ VINYL	STÁVAJÍCÍ	Q5 RASTR. PODHL. 2500 MM	KOBERCOVÁ LIŠTA
2.04	HLASATELNA	1,35	SŽDC OŘ	P12 AKUSTICKÉ LINOLEUM	STÁVAJÍCÍ	Q5 RASTR. PODHL. 2500 MM	KOBERCOVÁ LIŠTA
2.05	ROZVADĚČ A SKLAD SŽDC	13,69	SŽDC OŘ	P15 ANTISTATICKÝ VINYL	STÁVAJÍCÍ	Q6 RASTR. PODHL. 2500 MM	KOBERCOVÁ LIŠTA +VINYL
2.06	VÝTAH	3,57	VEŘEJNÉ				
2.07	CHODBA	6,02	VEŘEJNÉ	P04 SLINUTÁ DLAŽBA	OMÍTKA SÁDROVÁ	Q1 RASTR. PODHL. 2600 MM	SOKL(SLIN.DL.)V=100MM
2.08	SŽDC PŘEDSÍŇ	5,96	SŽDC OŘ	P04 SLINUTÁ DLAŽBA	OMÍTKA SÁDROVÁ	Q4 RASTR. PODHL. 2300 MM	SOKL(SLIN.DL.)V=100MM
2.09	SŽDC SOCIÁLNÍ ZÁZEMÍ	3,3	SŽDC OŘ	P05 SLINUTÁ DLAŽBA	KERAM.OBKLAD	Q7 RASTR. PODHL. 2300 MM	KERAM.OBKLAD V. 2300
2.09a	SŽDC SPRCHA	0,83	SŽDC OŘ	P05 SLINUTÁ DLAŽBA	KERAM.OBKLAD	Q7 RASTR. PODHL. 2300 MM	KERAM.OBKLAD V. 2300
2.10	SŽDC ŠATNA MUŽI	12,45	SŽDC OŘ	P04 SLINUTÁ DLAŽBA	KERAM.OBKLAD	Q4 RASTR. PODHL. 2500 MM	KERAM.OBKLAD V. 2300
2.11	SŽDC PŘEDSÍŇ	4,88	SŽDC OŘ	P04 SLINUTÁ DLAŽBA	OMÍTKA SÁDROVÁ	Q4 RASTR. PODHL. 2300 MM	SOKL(SLIN.DL.)V=100MM
2.12	SŽDC SOCIÁLNÍ ZÁZEMÍ	3,32	SŽDC OŘ	P05 SLINUTÁ DLAŽBA	KERAM.OBKLAD	Q7 RASTR. PODHL. 2300 MM	KERAM.OBKLAD V. 2300
2.12a	SŽDC SPRCHA	0,86	SŽDC OŘ	P05 SLINUTÁ DLAŽBA	KERAM.OBKLAD	Q7 RASTR. PODHL. 2300 MM	KERAM.OBKLAD V. 2300
2.13	SŽDC ŠATNA ŽENY	12,73	SŽDC OŘ	P04 SLINUTÁ DLAŽBA	KERAM.OBKLAD	Q4 RASTR. PODHL. 2500 MM	SOKL(SLIN.DL.)V=100MM
2.14	SŽDC DENNÍ MÍSTNOST	26,68	SŽDC OŘ	P04 SLINUTÁ DLAŽBA	OMÍTKA SÁDROVÁ	Q4 RASTR. PODHL. 2500 MM	SOKL(SLIN.DL.)V=100MM
2.14a	KUCHYŇSKÝ KOUT	1,97	SŽDC OŘ	P04 SLINUTÁ DLAŽBA	KERAM.OBKLAD	Q4 RASTR. PODHL. 2500 MM	KERAM.OBKLAD V.700 SOKL(SLIN.DL.)V=100MM
2.15	TÚDC SERVEROVNA	22,30	TÚDC/TELEMATIKA	P15 ANTISTATICKÝ VINYL	STÁVAJÍCÍ	STÁVAJÍCÍ	KOBERCOVÁ LIŠTA +VINYL
2.16	TÚDC PROPOJOVACÍ STANICE	14,90	TÚDC/TELEMATIKA	P15 ANTISTATICKÝ VINYL	STÁVAJÍCÍ	STÁVAJÍCÍ	KOBERCOVÁ LIŠTA +VINYL
2.17	TÚDC SERVEROVNA	22,18	TÚDC/TELEMATIKA	P15 ANTISTATICKÝ VINYL	STÁVAJÍCÍ	STÁVAJÍCÍ	KOBERCOVÁ LIŠTA +VINYL
2.18	KOMERCE ÚKLID	1,73	NÁJEM	P05 SLINUTÁ DLAŽBA	KERAM.OBKLAD	RASTR. PODHL. 2300 MM	KERAM.OBKLAD V. 2300
2.19	SŽDC PŘEDSÍŇ WC MUŽI	2,7	SŽDC OŘ	P05 SLINUTÁ DLAŽBA	KERAM.OBKLAD	Q7 RASTR. PODHL. 2300MM	KERAM.OBKLAD V. 2300
2.19a	SŽDC PISOÁR MUŽI	1,86	SŽDC OŘ	P05 SLINUTÁ DLAŽBA	KERAM.OBKLAD	Q7 RASTR. PODHL. 2300MM	KERAM.OBKLAD V. 2300
2.19b	SŽDC WC MUŽI	1,87	SŽDC OŘ	P05 SLINUTÁ DLAŽBA	KERAM.OBKLAD	Q7 RASTR. PODHL. 2300 MM	KERAM.OBKLAD V. 2300
2.20	SŽDC PŘEDSÍŇ WC ŽENY	4,20	SŽDC OŘ	P05 SLINUTÁ DLAŽBA	KERAM.OBKLAD	Q7 RASTR. PODHL. 2300 MM	KERAM.OBKLAD V. 2300
2.20a	SŽDC WC ŽENY	1,87	SŽDC OŘ	P05 SLINUTÁ DLAŽBA	KERAM.OBKLAD	Q7 RASTR. PODHL. 2300 MM	KERAM.OBKLAD V. 2300
2.21	KOMUNIKAČNÍ PROSTOR	26,32	SPOLEČNÉ	P04 SLINUTÁ DLAŽBA	P04 OM.SÁDR+OBKLAD	Q7 RASTR. PODHL. 2300 MM	OBKL. STĚN LDT, V. 2040MM SOKL(SLIN.DL.)V=100MM
2.22	ČD CARGO PŘEDSÍŇ	8,91	ČD CARGO	P04 SLINUTÁ DLAŽBA	OMÍTKA SÁDROVÁ	Q4 RASTR. PODHL. 2300 MM	SOKL(SLIN.DL.)V=100MM
2.23	ČD CARGO SOCIÁLNÍ ZÁZEMÍ	3,57	ČD CARGO	P05 SLINUTÁ DLAŽBA	KERAM.OBKLAD	Q7 RASTR. PODHL. 2300 MM	KERAM.OBKLAD V. 2300
2.23a	ČD CARGO SPRCHA	0,86	ČD CARGO	P05 SLINUTÁ DLAŽBA	KERAM.OBKLAD	Q7 RASTR. PODHL. 2300 MM	KERAM.OBKLAD V. 2300
2.24	ČD CARGO KANCELÁŘ	16,30	ČD CARGO	P12 AKUSTICKÉ LINOLEUM	OMÍTKA SÁDROVÁ	Q4 RASTR. PODHL. 2500 MM SDK PODHL. 2300MM	KOBERCOVÁ LIŠTA +VINYL
2.25	CHODBA	9,86	SPOLEČNÉ	P04 SLINUTÁ DLAŽBA	OMÍTKA SÁDROVÁ	Q4 RASTR. PODHL. 2500 MM	OBKL. STĚN LDT, V. 2040MM SOKL(SLIN.DL.)V=100MM
2.26	REGIOJET SKLAD	33,58	NÁJEM	P04 SLINUTÁ DLAŽBA	OMÍTKA SÁDROVÁ	Q4 RASTR. PODHL. 2500 MM	SOKL(SLIN.DL.)V=100MM
2.26a	REGIOJET SKLAD UNIFOREM	13,80	NÁJEM	P12 AKUSTICKÉ LINOLEUM	OMÍTKA SÁDROVÁ	Q6 RASTR. PODHL. 2500 MM	SOKL(SLIN.DL.)V=100MM
2.27	REGIOJET ZÁDVEŘÍ	3,94	NÁJEM	P05 SLINUTÁ DLAŽBA	OMÍTKA SÁDROVÁ	Q6 RASTR. PODHL. 2500 MM	SOKL(SLIN.DL.)V=100MM
2.27a	REGIOJET WC+ UMÝVÁRNA	2,19	NÁJEM	P05 SLINUTÁ DLAŽBA	KERAM.OBKLAD	Q7 RASTR. PODHL. 2300 MM	KERAM.OBKLAD V. 2300
2.27b	REGIOJET ÚKLID	1,12	NÁJEM	P05 SLINUTÁ DLAŽBA	KERAM.OBKLAD	Q7 RASTR. PODHL. 2300 MM	KERAM.OBKLAD V. 2300
2.27c	REGIOJET DENNÍ MÍSTNOST	6,66	NÁJEM	P04 SLINUTÁ DLAŽBA	KERAM.OBKLAD	Q7 RASTR. PODHL. 2300 MM	KERAM.OBKLAD V. 2300
2.28	SCHODIŠŤOVÝ PROSTOR	4,22	SPOLEČNÉ	P04 SLINUTÁ DLAŽBA	OMÍTKA SÁDROVÁ	Q2 RASTR. PODHL. 2500 MM	SOKL(SLIN.DL.)V=100MM
2.29	PODSCHODIŠŤOVÝ PROSTOR-NEVYUŽIT	3,60	NEVYUŽITO	P04 SLINUTÁ DLAŽBA	OMÍTKA SÁDROVÁ	OMÍTKA SÁDROVÁ	SOKL(SLIN.DL.)V=100MM
2.30	SCHODIŠTĚ	3,14	SPOLEČNÉ	P06 SLINUTÁ DLAŽBA	OMÍTKA SÁDROVÁ	OMÍTKA SÁDROVÁ	SOKL(SLIN.DL.)V=100MM
2.31	REGIOJET KOMUNIKAČNÍ PROSTOR	19,15	NÁJEM	P04 SLINUTÁ DLAŽBA	OMÍTKA SÁDROVÁ	Q4 RASTR. PODHL. 2500MM	SOKL(SLIN.DL.)V=100MM
2.32	REGIOJET PŘEDSÍŇ	3,84	NÁJEM	P04 SLINUTÁ DLAŽBA	OMÍTKA SÁDROVÁ	Q4 RASTR. PODHL. 2500 MM	SOKL(SLIN.DL.)V=100MM
2.33	REGIOJET SOCIÁLNÍ ZÁZEMÍ	2,96	NÁJEM	P05 SLINUTÁ DLAŽBA	KERAM.OBKLAD	Q7 RASTR. PODHL. 2300 MM	KERAM.OBKLAD V. 2300
2.33a	REGIOJET SOCIÁLNÍ ZÁZEMÍ SPRCHA	1,33	NÁJEM	P05 SLINUTÁ DLAŽBA	KERAM.OBKLAD	Q7 RASTR. PODHL. 2300 MM	KERAM.OBKLAD V. 2300
2.34	REGIOJET DENNÍ MÍSTN. STROJVEDOUCÍ	18,04	NÁJEM	P12 AKUSTICKÉ LINOLEUM	OMÍTKA SÁDROVÁ	Q4 RASTR. PODHL. 2500 MM	KOBERCOVÁ LIŠTA +VINYL
2.35	REGIOJET KANCELÁŘ	17,76	NÁJEM	P12 AKUSTICKÉ LINOLEUM	OMÍTKA SÁDROVÁ	Q4 RASTR. PODHL. 2500 MM	KOBERCOVÁ LIŠTA +VINYL
2.36	REGIOJET ZASEDACÍ MÍSTNOST	26,91	NÁJEM	P12 AKUSTICKÉ LINOLEUM	OMÍTKA SÁDROVÁ	Q5 RASTR. PODHL. 2500 MM	KOBERCOVÁ LIŠTA +VINYL
2.37	REGIOJET KANCELÁŘ	20,46	NÁJEM	P12 AKUSTICKÉ LINOLEUM	OMÍTKA SÁDROVÁ	Q4 RASTR. PODHL. 2500 MM	KOBERCOVÁ LIŠTA +VINYL
2.38	REGIOJET KUCHYŇKA	8,82	NÁJEM	P08 SLINUTÁ DLAŽBA	OMÍTKA SÁDROVÁ	Q4 RASTR. PODHL. 2300 MM	KERAM.OBKLAD V. 700MM SOKL(SLIN.DL.)V=100MM
2.39	REGIOJET ŠATNA	4,23	NÁJEM	P05 SLINUTÁ DLAŽBA	KERAM.OBKLAD	Q6 RASTR. PODHL. 2300 MM	–
2.40	REGIOJET SOCIÁLNÍ ZÁZEMÍ	3,19	NÁJEM	P08 SLINUTÁ DLAŽBA	KERAM.OBKLAD	Q7 RASTR. PODHL. 2300 MM	KERAM.OBKLAD V. 2300
2.40a	REGIOJET SOCIÁLNÍ ZÁZEMÍ SPRCHA	0,89	NÁJEM	P08 SLINUTÁ DLAŽBA	KERAM.OBKLAD	Q7 RASTR. PODHL. 2300 MM	KERAM.OBKLAD V. 2300
2.41	BEZ VYUŽITÍ	29,56	NEVYUŽITO	P12 AKUSTICKÉ LINOLEUM	OMÍTKA SÁDROVÁ	Q4 RASTR. PODHL. 2500 MM	KOBERCOVÁ LIŠTA +VINYL
2.42	EPS-KANCELÁŘ	14,18	NÁJEM	P15 ANTISTATICKÝ VINYL	OMÍTKA SÁDROVÁ	Q4 RASTR. PODHL. 2500MM	KOBERCOVÁ LIŠTA +VINYL
2.43	EPS-SERVEROVNA	14,47	NÁJEM	P15 ANTISTATICKÝ VINYL	OMÍTKA SÁDROVÁ	Q4 RASTR. PODHL. 2500MM	KOBERCOVÁ LIŠTA +VINYL
2.44	BEZ VYUŽITÍ	34,91	NEVYUŽITO	P16 MRAZUVZD.DLAŽBA R 12KZS		F6 KZS	KZS
2.45	PŘÍSTUP DO MEZISTŘEŠNÍHO PROSTORU	6,22	SBBH/SNB	P10 SLINUTÁ DLAŽBA	OMÍTKA SÁDROVÁ	–	SOKL(SLIN.DL.)V=100MM
2.46	KOMUNIKAČNÍ PROSTOR	28,94	SPOLEČNÉ	P04 SLINUTÁ DLAŽBA	P04 OM.SÁDR+OBKLAD	Q2 RASTR. PODHL. 2500 MM	OBKL. STĚN LDT, V. 2040MM SOKL(SLIN.DL.)V=100MM
2.47	OTEVŘENÝ PROSTOR NAD 1.NP	116,04	SPOLEČNÉ	–	OM.SÁDR+OBKLAD Q3	Q11 RASTR. PODHL. 6100 MM	Q10 OBKL. STĚN PERFOROVANÝ AKUSTICKÝ SDK OZN. Q10

PLOCHA CELKEM 809,37M²

POZNÁMKA VÝŠKOVÉHO ZAMĚŘENÍ

VÝŠKOVÉ ZAMĚŘENÍ OBJEKTU A PROSTORU PŘEDNÁDRAŽÍ (VIZ. DOKUMENTACE "PŘEDNÁDRAŽNÍ PROSTOR HAVÍŘOV" ZPRACOVÁVANÉ F. DAF) VYKAZUJÍ NESOULAD. ÚPRAVY NOVÝCH TERÉNŮ MUSÍ RESPEKTOVAT STÁVAJÍCÍ SKUTEČNÉ VÝŠKY JEDNOTLIVÝCH VSTUPŮ DO OBJEKTŮ. NOVÉ UPRAVENÉ ÚROVNĚ TERÉNU-ZPEVNĚNÝCH PLOCH, POPŘ. RAMPY BUDOU O 20 MM NÍŽE, NEŽ JSOU ÚROVNĚ VLASTNÍCH VSTUPŮ.

POZNÁMKA SANACE OK

PŘÍPRAVA POVRCHU OK

- PŘED NÁTĚREM BUDE PROVEDENO ODSTRANĚNÍ NEČISTOT A CHEMICKÝCH USAZENIN, OLEJŮ A TUKU A OTRYSKÁNÍ STÁVAJÍCÍHO POVRCHU ABRAZIVEM NA STUPEŇ SA 2 ½ DLE ČSN ISO 8501-1 (V PŘÍPADĚ RUČNÍHO A MECHANIZOVANÉHO PROVEDENÍ SE POUŽIJE STUPEŇ ST 3)
- STÁVAJÍCÍ SVARY BUDOU VIZUELNĚ ZKONTROLOVÁNY A POPŘÍPADĚ DOPLNĚNY
- NÁTĚROVÝ SYSTÉM PRO OCELOVÉ KONSTRUKCE BUDE POUŽIT NÁSLEDUJÍCÍ:

1 x 40μm DVOUSLOŽKOVÝ ZINKOEPOXIDOVÝ ZÁKLADNÍ NÁTĚR S VYSOKÝM OBSAHEM ZINKU
1 x 80μm DVOUSLOŽKOVÝ MODIFIKOVANÝ EPOXIDOVÝ NÁTĚR
1 x 80μm DVOUSLOŽKOVÝ MODIFIKOVANÝ EPOXIDOVÝ VENKOVNÍ NÁTĚR
BAREVNÝ ODSTÍN RAL 7024

SANACE BETONOVÝCH KONSTRUKCÍ

SANACE VENKOVNÍHO SCHODIŠTĚ VČETNĚ RAMPY:

- Z PODKLADU ODSTRANIT VŠECHNY NESOUDRŽNÉ ČÁSTI, SEPARÁTY,
- NANÉST ADHEZNÍ MŮSTEK PRO ZAJIŠTĚNÍ PŘÍDRŽNOSTI REPROFILAČNÍCH MALT.
- NA BETONOVÉ PODKLADY A KOVOVÉ PRVKY APLIKUJEME OCHRANU VÝZTUŽE PROTI KOROZI
- REPROFILAČNÍMI MALTAMI VYPLŇUJEME NEBO NAHRAZUJEME DEGRADOVANÉ ČÁSTI BETONOVÝCH KONSTRUKCÍ. PRO VYROVNÁVKY VĚTŠÍCH TLOUŠŤĚK
- POUŽIJEME MALTU VHODNOU PRO TL. DO 40 MM.
- PRO JEMNĚJŠÍ VYROVNÁVKY DO 5 MM NEBO PRO SJEDNOCENÍ POVRCHU SLOUŽÍ JEMNOZRNNÁ STĚRKOVÁ MALTA

POZOR!

- VEŠKERÉ BOURACÍ PRÁCE BUDOU PROVÁDĚNY S VELKOU OPATRNOSTÍ NA MOŽNOST NÁLEZU NEIDENTIFIKOVANÝCH KABELŮ VN, NN, SLABOPROUDU, SDĚLOVACÍCH KABELŮ, OPTICKÝCH KABELŮ A DALŠÍCH MOŽNÝCH VEDENÍ.
- KABELY NEBUDOU ODPOJOVÁNY, ANI JINAK UPRAVOVÁNY BEZ VYJÁDŘENÍ PŘÍSLUŠNÉHO SPRÁVCE.
- KABELY NENÍ MOŽNÉ PŘESEKNOUT!
- KABELY MOHOU BÝT POD NAPĚTÍM!

LEGENDA VNITŘNÍHO ROZVODU SÍTĚ

▬	TRASA VNITŘNÍCH SLABOPROUDÝCH ROZVODŮ ČD TELEMATIKA (POUZE INFORMATIVNĚ)

POZOR!!!

PO CELÉM OBJEKTU VÝPRAVNÍ BUDOVY VEDOU KABELOVÉ ROZVODY, KTERÉ ZAJIŠŤUJÍ PROVOZ VLAKŮ PO KOLEJIŠTI!!! TYTO KABELOVÉ ROZVODY SE NESMÍ PORUŠIT!!!! JEDNÁ SE SÍTĚ SILNOPROUDŮ A SLABOPROUDU SPOLEČNOSTÍ O2 Telefónica, UPC, PODA, SŽDC JEJICHŽ TRASA NENÍ ZNÁMA, A KTERÉ ZAJIŠŤUJÍ PROVOZ NA DRÁZE A NESMÍ DOJÍT K JEJICH POŠKOZENÍ!!! TRASA SÍTÍ ČD TELEMATIKA JE NAZNAČENA V PŮDORYSU
VEŠKERÉ BOURACÍ PRÁCE BUDOU PROVÁDĚNY S VELKOU OPATRNOSTÍ NA MOŽNOST NÁLEZU NEIDENTIFIKOVANÝCH KABELŮ VN, NN, SLABOPROUDU, SDĚLOVACÍCH KABELŮ, OPTICKÝCH KABELŮ A DALŠÍCH MOŽNÝCH VEDENÍ. KABELY NEBUDOU ODPOJOVÁNY, ANI JINAK UPRAVOVOVÁNY BEZ VYJÁDŘENÍ PŘÍSLUŠNÉHO SPRÁVCE. KABELY NENÍ MOŽNÉ PŘESEKNOUT! KABELY MOHOU BÝT POD NAPĚTÍM!

±0,000=248,38m.n.m=PODLAHA 1.NP

S

KOHL ARCHITEKTI

NEMOCNIČNÍ 43/483
702 00, OSTRAVA 1
WWW.KOHLARCHITEKTI.CZ
LABUZIK@KOHLARCHITEKTI.CZ

28. ŘÍJNA 960/178
70900, OSTRAVA 1
TEL/FAX:596955233
MOBIL: 777-334088

Stavba: Objekt:	REKONSTRUKCE VÝPRAVNÍ BUDOVY V ŽST. HAVÍŘOV
Část:	E_STAVEBNÍ ČÁST 100_STAVBA
Výkres:	PŮDORYS 2.NP -VÝPRAVNÍ BUDOVA NOVÝ STAV
Místo stavby:	ŽELEZNIČNÍ STANICE HAVÍŘOV ŽELEZNIČÁŘŮ 2/1300, HAVÍŘOV, OKRES KARVINÁ
Objednatel stavby:	SPRÁVA ŽELEZNIČNÍ DOPRAVNÍ CESTY , STÁTNÍ ORGANIZACE DLÁŽDĚNÁ 103/7, 110 00 PRAHA 1 - NOVÉ MĚSTO
Autor:	ING.ARCH.DANIEL LABUZÍK
Odpov.proj.	ING.ARCH.DANIEL LABUZÍK
Zpracoval:	YVETTA ROHALOVÁ
Formát:	2550x630
Datum:	05/2018
Měřítko:	1:75
Zakázka:	1079_NÁDRAŽÍ HAVÍŘOV
Stupeň:	DOKUMENTACE PRO POVOLENÍ A PROVEDENÍ STAVBY

SO-01
114